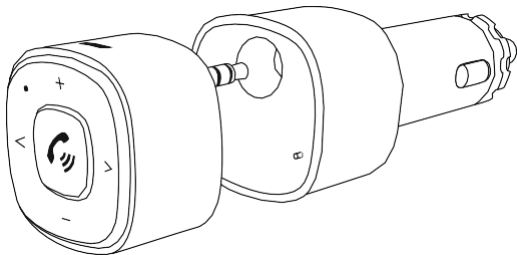
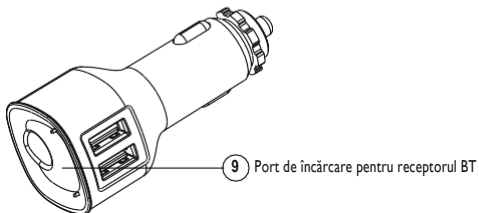
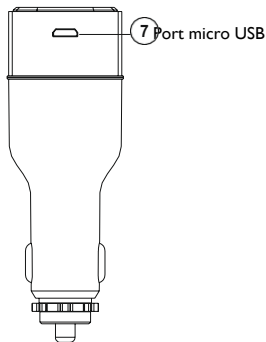
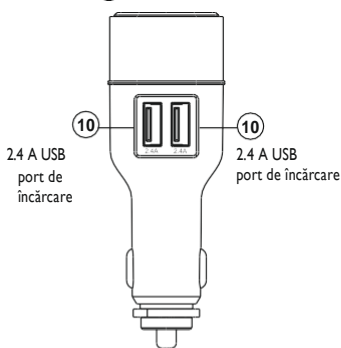
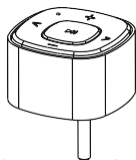
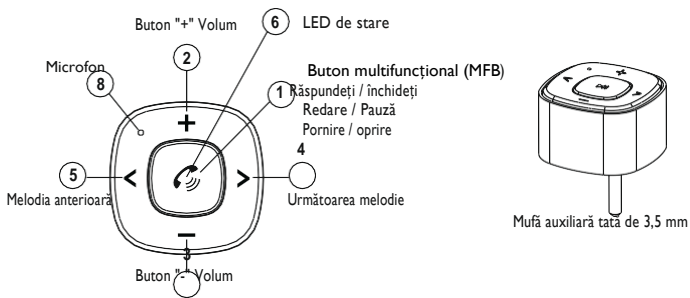


Receptor Bluetooth[®] pentru mașini

Instrucțiuni de utilizare **RO**





Instrucțiuni de utilizare

Vă mulțumim că ați ales un produs Hama.

la-ți timp și citește complet instrucțiunile și informațiile următoare. Păstrați aceste instrucțiuni într-un loc sigur pentru referințe viitoare. Dacă vindeți dispozitivul, vă rugăm să transmiteți aceste instrucțiuni de utilizare noului proprietar.

1. Comenzi și butoane

1. Tastă multifuncțională (Pornire / Redare / Pauză / Telefon / Asociere)
2. + buton (mai tare)
3. - buton (mai silențios)
4. > buton (piesa următoare)
5. < buton (piesa anterioară)
6. Status LED
7. Conexiune micro-USB
8. Microfon
9. Port de încărcare pentru receptorul BT
10. 2 porturi de încărcare USB (2,4 A fiecare)

2. Explicația simbolurilor de avertizare și a notelor

Pericol de electrocutare



Acest simbol indică riscul de electrocutare la atingerea pieselor produsului care au tensiune periculoasă.

Avertizare



Acest simbol este utilizat pentru a indica instrucțiuni de siguranță sau pentru a vă atrage atenția asupra pericolelor și riscurilor specifice.

Nota



Acest simbol este utilizat pentru a indica informații suplimentare sau note importante.

3. Conținutul pachetului

- Receptor Bluetooth®
- Încărcător USB de 12V
- Aceste instrucțiuni de utilizare

4. Instrucțiuni de siguranță

- Produsul este destinat exclusiv utilizării private, necomerciale.
- Protejeți produsul de murdărie, umiditate și supraîncălzire și utilizați-l numai în medii uscate.
- Nu utilizați produsul în imediata apropiere a încălzitoarelor, a altor surse de căldură sau în lumina directă a soarelui.
- În timp ce conduceți o mașină sau folosiți echipamente sportive, nu vă permiteți să vă distrageți atenția față de produsul dvs. și să urmăriți situația traficului și împrejurimile dvs.
- Nu aruncați produsul și nu-l expuneți la șocuri majore.
- Nu folosiți produsul în afara limitelor de putere specificate în datele tehnice.
- Bateria este instalată permanent și nu poate fi scoasă; aruncați produsul în ansamblu în conformitate cu reglementările legale.
- Aruncați imediat materialul de ambalare în conformitate cu reglementările aplicabile la nivel local.
- Nu modificați dispozitivul în niciun fel. Acest lucru anulează garanția.
- Utilizați produsul numai în scopul prevăzut.
- Utilizați articolul numai în condiții climatice moderate.
- Utilizați articolul numai în condiții climatice moderate.
- Nu utilizați produsul în zone în care produsele electronice nu sunt permise.
- Nu incinerati bateria sau produsul.
- Nu manipulați sau deteriorați / încălziți / dezamblați bateriile / bateriile reîncărcabile.
- Asigurați-vă că produsul este montat în siguranță înainte de fiecare călătorie.
- Aveți grijă ca componentele precum airbag-urile, zonele de siguranță, comenzile, instrumentele etc. și vizibilitatea să nu fie blocate sau restricționate.
- La fel ca în cazul tuturor produselor electrice, acest dispozitiv nu trebuie lăsat la îndemâna copiilor.
- Nu utilizați produsul într-un mediu umed și evitați stropirea cu apă.

Pericol de electrocutare (mașină)



- Nu deschideți dispozitivul și nu continuați să îl utilizați dacă acesta se deteriorează.
- Nu utilizați produsul dacă cablul de încărcare, adaptorul sau cablul de alimentare sunt deteriorate.
- Nu încercați să reparați singur produsul. Lăsați orice lucrare de service experților calificați.

Atenție - baterie reîncărcabilă



- Utilizați numai dispozitive de încărcare adecvate sau conexiuni USB pentru a încărca produsul.
- Nu utilizați încărcătoare sau porturi USB defecte și nu încercați să le reparați.
- Nu supraîncărcați produsul și nu permiteți descărcarea completă a bateriei.
- Evitați depozitarea, încărcarea și utilizarea la temperaturi extreme și la presiuni atmosferice extrem de scăzute (cum ar fi la altitudini mari).
- Încărcați regulat (cel puțin trimestrial) în perioadele de depozitare prelungită.
- Nu încărcați și descărcați produsul în același timp.

Notă - tensiune de linie 12V



Încărcătorul este compatibil cu o tensiune de linie de 12 V.

Notă - bateria mașinii



La unele vehicule, se poate întâmpla ca alimentarea să fie continuată, chiar dacă contactul a fost oprit. Prin urmare, ar trebui să deconectați produsul de la conexiunea de linie atunci când nu îl utilizați pentru a vă proteja bateria mașinii de a se descărca.

5. Noțiuni de bază

- Receptorul Bluetooth® are o baterie reîncărcabilă Li-Po integrată. Înainte de prima punere în funcțiune, încărcați complet receptorul Bluetooth® prin intermediul încărcătorului USB de 12 V furnizat utilizând sistemul electric de la bord.
- Introduceți receptorul Bluetooth® în portul de încărcare al încărcătorului USB (9). Apoi conectați încărcătorul USB la priza de 12 V. a vehiculului.

- Alternativ, dispozitivul poate fi încărcat și printr-un cablu micro-USB (neinclus în extensia livrare) conectat la o sursă de alimentare adecvată (încărcător USB sau port USB de pe un computer / notebook).
- LED-ul de stare se aprinde roșu continuu în timpul procesului de încărcare.
- Procesul de încărcare începe și se termină automat.
- După finalizarea procesului de încărcare, LED-ul de stare se stinge - bateria este complet încărcată.

6. Operatiune

6.1 Conexiune inițială prin Bluetooth® (asociere)

Nota



- Asigurați-vă că dispozitivul dvs. Bluetooth® este pornit și că Bluetooth® este activat.
- Pentru mai multe informații, vă rugăm să consultați instrucțiunile de operare ale dispozitivului.
- Conectați receptorul Bluetooth® utilizând mufa jack de 3,5 mm (sau AUX) de pe dispozitivul de recepție (de ex., La radioul auto).
- Apăsăți tasta multifuncțională (1) timp de 3 secunde pentru a porni receptorul Bluetooth® și pentru a activa modul de căutare (LED-ul (6) clipește albastru).
- Apoi activați funcția Bluetooth® pe dispozitivul dvs. de transmisie (de ex. Smartphone) și selectați dispozitivul „BT09”.
- LED-ul de stare (6) se aprinde albastru continuu - dispozitivul este asociat și gata de utilizare.

Notă - parolă Bluetooth®



- Unele dispozitive necesită o parolă pentru a vă conecta la un alt dispozitiv Bluetooth®.
- Dacă dispozitivul dvs. solicită o parolă pentru conectare, introduceți parola 0000, 1234, 1111 sau 8888.

6.1 Încheierea conexiunii

- Apăsăți tasta multifuncțională (1) timp de 3 secunde pentru a încheia conexiunea și a opri dispozitivul.

6.2 Conexiune automată

- Pentru o conexiune suplimentară cu receptorul Bluetooth®, trebuie pur și simplu să porniți dispozitivul. Ultimul dispozitiv de transmisie este prestabilit pentru a asigura conectivitate rapidă.

- Dacă acest lucru nu funcționează, stabiliți o nouă conexiune (consultați punctul 5.1 Conexiune inițială prin Bluetooth®).

6.3 Acceptarea apelurilor

- Apăsând o dată tasta multifuncțională (1) vă permite să acceptați un apel.
- Pentru a o termina, apăsați din nou tasta multifuncțională.
- Pentru a respinge un apel, apăsați tasta multifuncțională timp de aproximativ 2 secunde.

Economisire de energie

Dacă receptorul Bluetooth® nu este conectat la un dispozitiv Bluetooth®, acesta se oprește în 10 minute de la neutilizare pentru a proteja bateria reîncărcabilă integrată.

7. Dispozitive de încărcare

Avertisment - Conexiunea dispozitivelor



- Înainte de a conecta un dispozitiv, verificați dacă acesta poate fi furnizat în mod adecvat odată cu livrarea curentă a încărcătorului.
- Asigurați-vă că ieșirea dispozitivului conectat nu depășește 24 W (USB-A 12W + USB-A 12W).
- Rețineți instrucțiunile din manualul de operare al dispozitivului
- Dacă nu au fost date în mod expres instrucțiuni diferite în instrucțiunile de utilizare pentru dispozitivele pe care le încărcați, procedați după cum urmează:
- Conectați dispozitivul la un port de încărcare USB utilizând un cablu USB adecvat.
- Conectați apoi încărcătorul la priză auto a sistemului electric de la bord.
- Procesul de încărcare este afișat pe dispozitivul dvs.
- Deconectați dispozitivul de la încărcător dacă doriți să întrerupeți procesul de încărcare sau când dispozitivul este complet încărcat.
- Deconectați apoi încărcătorul de la conexiunea de linie.
- Când încărcați bateriile reîncărcabile în dispozitiv, rețineți timpul maxim de încărcare pentru bateriile încorporate

Funcțiile butoanelor

Dispozitiv	
Pornit	Tastă multifuncțională: Apăsați lung 3 sec.
Oprit	Tastă multifuncțională: Apăsați lung 3 sec.

Apel	
Acceptare apeluri	Tasta multifuncțională: Apăsați scurt
Respinge	Tasta multifuncțională: Apăsați scurt
Închide	Tasta multifuncțională: Apăsați scurt

Controlul muzicii	
Mariti volumul	+ : Apăsați scurt
Reduceți volumul	- : Apăsați scurt
Următoarea piesă	> : Apăsați scurt
Melodia anterioară	< : Apăsați scurt
Redare / Pauză	Tasta multifuncțională: Apăsați scurt

LED de stare	
În funcțiune / conectat	Albastru
Baterie sub 10%	Rosu intermitent
Se încearcă conectarea	Albastru intermitent
Încărcare	Rosu
Încărcat complet	Lumina stinsă

8. Îngrijire și întreținere

Nota



Deconectați dispozitivul de la rețea înainte de curățare și în perioade prelungite de neutilizare.

- Curățați acest produs numai cu o cârpă ușor umedă, fără scame și nu utilizați agenți de curățare agresivi.
- Asigurați-vă că nu intra apă în produs.

9. Pierderea garanției

Hama GmbH & Co KG nu își asumă nicio răspundere și nu oferă nicio garanție pentru daunele rezultate din instalarea / montarea necorespunzătoare, utilizarea necorespunzătoare a produsului sau din nerespectarea instrucțiunilor de utilizare și / sau a notelor de siguranță.

10. Date tehnice

Conexiune	3.5 mm jack plug
Distanța maximă	10 m
Alimentare electrică	Integrated Li-Po 300 mAh rechargeable battery
Versiune Bluetooth®	4.2
Timpu maxim de funcționare	Max. 7 hours
Frequency band(s)	2.40 GHz – 2.48 GHz
Puterea maximă transmisă prin frecvență radio	Max. 4 dBm

Informații despre reciclare

Notă privind protecția mediului:



În urma implementării Directivei europene 2012/19 / UE și 2006/66 / UE în sistemele juridice naționale, se aplică următoarele: dispozitivele electrice și electronice, precum și bateriile nu trebuie aruncate la gunoii menajer. Consumatorii sunt obligați prin lege să returneze dispozitivele electrice și electronice, precum și bateriile la punctele publice de colectare desemnate sau la punctul de vânzare de la sfârșitul vieții lor de serviciu. Informațiile detaliate cu privire la acest subiect sunt definite în legislația națională a țării respective. Această prezență a simbolului de mai sus pe produs, instrucțiuni de utilizare sau ambalaj indică faptul că produsul este supus acestor reglementări. Reciclând, refolosind materialele sau alte forme de utilizare a dispozitivelor / bateriilor vechi, aduceți o contribuție importantă la protejarea mediului nostru.

12. Declarație de conformitate



Hama GmbH & Co KG hereby prin prezenta declară că tipul de echipament radio [00014159] este în conformitate cu Directiva 2014/53 / UE. Textul integral al declarației de conformitate UE poate fi găsit pe următorul site web: www.hama.com -> 00014159 -> Descărcări.

hama[®]

Hama GmbH & Co KG
86652 Monheim / Germania

Service & Support

 www.hama.com

 +49 9091 502-0

DG



Toate mărcile listate sunt mărci comerciale ale companiilor corespunzătoare. Cu excepția erorilor și a omisiunilor și a modificărilor tehnice. Sunt aplicate condițiile noastre generale de livrare și plată.

00014159/12.20