
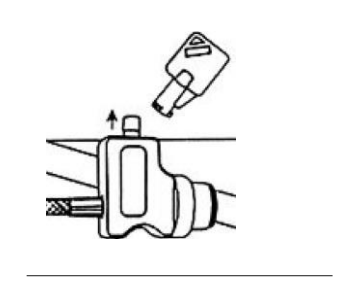
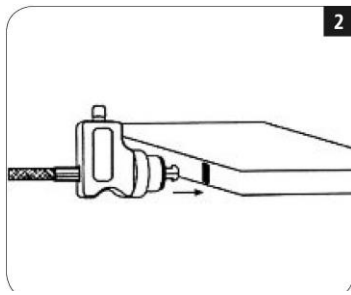


Instrucțiunile de utilizare



1. Note de siguranță

- Produsul este destinat exclusiv utilizării private, necomerciale.
- Asigurați-vă că cablurile nu prezintă un pericol de declanșare sau nu blochează ieșirile de urgență.
- Nu îndoiți și nu zdrobiți cablul.
- Nu aplicați niciodată forță atunci când utilizați produsul sau în timpul instalării.

2. Blochează/deblochează

- Țineți încuietoarea și trageți cablul pentru a contracta cârligele de blocare. (1)
- Introduceți cârligele de blocare contractate în orificiul de blocare și eliberați cablul pentru a extinde.
- Apăsăți butonul în jos pentru a bloca sigur. (3)
- Folosiți tasta pentru a elibera butonul și a debloca. (4)
- Țineți încuietoarea și trageți cablul pentru a contracta cârligele de blocare. (5)
- Scoateți încuietoarea. (6)

3. Nota importantă:

Vă recomandăm în mod expres să scrieți numărul cheii, care este ștampilat pe chei, și să îl păstrați într-un loc sigur. Dacă cheile sunt pierdute, departamentul nostru de service necesită numărul cheii pentru a oferi asistență. Nu ne asumăm răspunderea pentru daunele rezultate din pierderea completă a cheilor sau a numerelor cheilor.

4. Pierderea garanției

Hama GmbH & Co. KG nu își asumă nicio răspundere și nu oferă nicio garanție pentru daunele rezultate din instalarea / montarea necorespunzătoare, utilizarea necorespunzătoare a produsului sau din nerespectarea instrucțiunilor de utilizare și / sau a notelor de siguranță.

5. Servicii și asistență

Vă rugăm să contactați Hama Product Consulting dacă aveți întrebări cu privire la acest produs. Linia de asistență telefonică: +49 9091 502-115 (germană / engleză) Informații suplimentare de asistență pot fi găsite aici: www.hama.com

hama[®]
THE SMART SOLUTION

00
086516

Notebook Lock with Keys

Light

Notebookschloss mit Schlüssel

