

**Спосіб використання :**

Увімкніть PS/2-конектор клавіатури у PS/2-порт комп'ютера.  
Завантажте Windows 95/98/ME/2000/XP



Клавіатура готова до використання.











Вимкніть ПК. З'єднайте PS/2-штекер клавіатури з PS/2-портом комп'ютера.  
Увімкніть ПК.

Для використання мультимедіа-клавіш в Windows 98, необхідно завантажити драйвер з сайту [www.hama.com](http://www.hama.com) розділ Service – Download – Drivers – Keyboards та встановити його на ПК.

**Зауважте:** Встановлювати програмне забезпечення необхідно тільки в разі використання ОС Windows 98. Для пізніших версій Windows встановлювати програмне забезпечення не треба.

**Увага!**

Не під'єднуйте клавіатуру, коли комп'ютер ввімкнено, це може призвести до неполадок!

	www: Стартова сторінка вашого інтернет-броузера
	E-mail
	Гучність більше
	Гучність менше
	Вимкнути звук
	Попередній запис
	Програвати/Пауза
	Наступний запис
	Режим очікування
	Вимкнути комп'ютер

***hama***<sup>®</sup>

Hama GmbH & Co KG  
D-86651 Monheim/Germany  
[www.hama.com](http://www.hama.com)